

2024 뉴욕페스티벌 국제광고상 ENTRY PROCESS

STEP 1: 기본 자료 준비

기본정보

- ◆ ENTRY TITLE
- ◆ BRAND NAME
- ◆ YOUR AGENCY (CREATED BY)
- ◆ CREATIVE DIRECTOR
- ◆ CREATIVE DIRECTOR EMAIL

해당된다면

- ◆ FILM PRODUCTION COMPANY
- ◆ PUBLIC RELATIONS COMPANY
- ◆ HOLDING COMPANY
- ◆ AGENCY NETWORK

- ① 작품명, 대행사, 브랜드명은 정확한 철자를 대소문자를 올바르게 기재할 것
- ② 수상작은 출품자가 제출한 자료 그대로 NYF 웹사이트에 올려짐.

ENTRY TYPE

1. Single, Single PLUS, Campaign 등은 출품요강에서 확인할 것

RELEASE/AIRDATE

1. 반드시 유효한 기간(2023년 1월 1일~2024년 4월 26일 사이) 방영/노출되어야 함

YES OR NO

1. SHOWCASE
 - ① 출품요강 Exhibition And Copyright 항목 확인
 - ② 수상작은 NYFA 웹사이트에서 홍보될 수 있음

아래의 NYFA의 산업/특별상을 받을 수 있는 자격이 있는지 확인

- ◆ BOUTIQUE AGENCY OF THE YEAR AWARD
- ◆ BEST NEW AGENCY AWARD
- ◆ IN-HOUSE AGENCY OF THE YEAR AWARD
- ◆ PUBLIC RELATIONS AGENCY OF THE YEAR AWARD

STEP 1 - BASE INFORMATION

Create a New Entry

2024 ADVERTISING AWARDS

✎
🗪
🗪
✓

BASE INFORMATION

ENTRY TITLE
New York Festivals

BRAND NAME
Advertising Awards

CREATED BY (AGENCY)

USE THE COMPANY IN MY PROFILE

SEARCH OUR COMPANY DATABASE ✓

CREATE NEW COMPANY

New York Festivals

<p>TYPE Other (Specify)</p> <p>STREET 1 641 LEXINGTON AVENUE, 15TH FL</p> <p>STREET 2</p> <p>CITY New York</p> <p>ZIP CODE 10022</p> <p>PHONE 212-271-5278</p> <p>FAX</p>	<p>OTHER</p> <p>STREET 3</p> <p>STATE NY</p> <p>COUNTRY USA</p> <p>ADDITIONAL PHONE</p> <p>SOCIAL MEDIA HANDLES</p>
--	---

CREATIVE DIRECTOR
Your Director

CREATIVE DIRECTOR EMAIL
yourdirector@newyorkfestival.com

FILM PRODUCTION COMPANY

SEARCH OUR FILM PRODUCTION COMPANY DATABASE ✓

CREATE NEW FILM PRODUCTION COMPANY

N/A

New York Festivals

<p>TYPE Other (Specify)</p> <p>STREET 1 641 LEXINGTON AVENUE</p> <p>STREET 2</p> <p>CITY New York</p> <p>ZIP CODE 10022</p> <p>PHONE 212-271-5278</p> <p>FAX</p>	<p>OTHER</p> <p>STREET 3</p> <p>STATE NY</p> <p>COUNTRY USA</p> <p>ADDITIONAL PHONE</p> <p>SOCIAL MEDIA HANDLES</p>
---	---

FILM PRODUCTION COMPANY EXECUTIVE PRODUCER
Your Executive Producer

FILM PRODUCTION COMPANY EXECUTIVE PRODUCER EMAIL
yourproducer@newyorkfestival.com

PUBLIC RELATIONS COMPANY

SEARCH OUR PUBLIC RELATIONS COMPANY DATABASE ✓

CREATE NEW PUBLIC RELATIONS COMPANY

N/A

New York Festivals PR

<p>STREET 1 641 Lexington Ave</p> <p>STREET 2</p> <p>CITY New York</p> <p>ZIP CODE 10022</p> <p>PHONE 212-271-5278</p> <p>FAX</p>	<p>STREET 3</p> <p>STATE New York</p> <p>COUNTRY USA</p> <p>ADDITIONAL PHONE</p> <p>SOCIAL MEDIA HANDLES</p>
---	---

HOLDING COMPANY

SELECT A HOLDING COMPANY

CREATE NEW HOLDING COMPANY

N/A ✓

AGENCY NETWORK

SELECT AN AGENCY NETWORK

CREATE NEW AGENCY NETWORK

N/A ✓

ENTRY TYPE

SINGLE

SINGLE PLUS

CAMPAIGN

NEW YORK CITY AWARD

NYF IN FUNNY

RELEASE / AIR DATE

Month: ▼ Year: ▼

SHOWCASE

Yes No

DO YOU QUALIFY FOR THE BOUTIQUE AGENCY OF THE YEAR AWARD?

Yes No

DO YOU QUALIFY FOR THE BEST NEW AGENCY AWARD?

Yes No

DO YOU QUALIFY FOR THE IN-HOUSE AGENCY OF THE YEAR AWARD?

Yes No

DO YOU QUALIFY FOR THE PUBLIC RELATIONS AGENCY OF THE YEAR AWARD?

Yes No

SAVE DRAFT

SHOW CREDITS ↻

[Back to Step 1 - Base Information](#)

STEP 2: Credit 입력

1. 크레딧 벨류가 높은 순으로 기재
2. 최대 100명까지 기재할 수 있음
3. 수상 트로피는 출품할 때 제출된 주소로만 배송됨.
4. 반송이나 재발송 비용은 출품자가 부담해야 함.

STEP 2 - ASSIGN CREDITS

ASSIGN CREDITS

CREATED BY: New York Festivals
BRAND: Your Brand Name
ENTRY TITLE: Your Entry Title
COMPETITION YEAR: 2023

NAME	JOB TITLE
Credit	Job Title
NAME	JOB TITLE
NAME	JOB TITLE
NAME	JOB TITLE
NAME	JOB TITLE

+ ADD MORE

← BACK TO BASE INFO SAVE DRAFT SELECT YOUR CATEGORY

PREVIEW CREDITS

NOTE: Credits listed after the first 10 will only be listed on our website.

STEP 3: 카테고리 선정

1. 출품자는 출품작의 유형, 주요 목적, 콘텐츠, 타킷 오디언스와 가장 밀접하게 관련된 카테고리를 선정할 것
2. 동일한 출품작을 여러 카테고리에 출품할 수 있음
3. 출품하는 카테고리마다 따로따로 출품료가 있음.

STEP 3 - SELECT CATEGORY

SELECT CATEGORY

SELECT CATEGORIES

Search Categories

- > ACTIVATION & ENGAGEMENT
- AUDIO/RADIO
- AVANT-GARDE/INNOVATIVE
- > BRANDED CONTENT/ENTERTAINMENT
- > COLLABORATIONS & PARTNERSHIPS
- > CREATIVITY IN COMMERCE
- > DESIGN
- > DIGITAL/MOBILE
- > DIRECT
- > FILM
- > FILM CRAFT
- > FINANCIAL
- > OUTDOOR
- > PACKAGE & PRODUCT DESIGN
- > PRINT
- > PUBLIC RELATIONS
- > PURPOSE
- > SOCIAL MEDIA & INFLUENCER
- > SPORTS
- > THE NEW YORK CITY AWARD

← BACK TO CREDITS

SAVE DRAFT

REVIEW YOUR ENTRY

STEP 3A - ADDITIONAL INFORMATION

다음 카테고리 그룹은 아래 정보를 입력해주세요

PUBLIC RELATIONS

- ◆ CAMPAIGN END DATE
- ◆ TARGET AUDIENCE
- ◆ OBJECTIVE
- ◆ RESEARCH
- ◆ PLANNING
- ◆ EXECUTION
- ◆ EVIDENCE OF RESULT

COMMERCE AND CREATIVITY

- ◆ INSIGHT/CONTEXT
- ◆ EXECUTION/IDEAS
- ◆ RESULTS/CONVERSION

STEP 4: 출품작 확인

1. “Review Entry” 페이지에는 귀사에 대한 기본정보, 출품작수, 크레딧, 카테고리, 추가정보(제출한 경우) 등을 자세히 볼 수 있음.
2. 이 정보가 올바른지 재차 확인
3. 준비가 되었으면, “ADD ENTRY TO CART” 버튼을 클릭.

STEP 4 - REVIEW ENTRY

REVIEW ENTRY
Summary And Submit

REVIEW ENTRY

BASE INFORMATION

Entry Title: New York Festivals
Entry Type: SINGLE
Brand Name: Advertising Awards
Created By (Agency): New York Festivals
Release / Air Date: August 2023

PIECES

File Uploads follow checkout: Please submit your order and then return to your Account Dashboard to submit your work.

CREDITS

If your entry wins a Tower, the lines on your Diploma will appear as follows:

CATEGORIES


Name: DED1 - DESIGN Brand Design: Brand Design
Name: EPD1 - NYF IN FUNNY ACTOR(S)

← BACK TO CATEGORIES SAVE DRAFT ADD ENTRY TO CART

STEP 5: 내 카트

1. 출품자는 카트에서 제출한 출품작의 완성된 초안을 볼 수 있음.
2. 만약 카트가 비어져 있으면, 헤더에서 Enter를 클릭하여 새로운 출품작을 업로드하거나, Account Dashboard로 돌아가서 작업 중인 출품작의 미완성된 부분을 마무리 할 것
3. 카트에 하나 이상의 출품작을 추가하면, 아래 옵션을 사용할 수 있습니다.
 - ① “EDIT”: Entry Details로 들어갈 수 있음
 - ② “SAVE FOR LATER”: 출품 중인 작품을 출품자 계정 대시보드로 옮길 수 있음
 - ③ “+ADD ENTRY”: 새로운 출품작 추가
 - ④ “CHECKOUT”: 결제 단계로 진행

STEP 5 - MY CART



STEP 6: 체크아웃

- 아래 정보를 준비해 주세요
- 만약 에러가 발생하면, Processing@Newyorkfestivals.com로 연락주세요
 - FEDEX는 우체국 PO BOXES로는 배달되지 않음
 - 수상작 배달을 위해 사무실 주소를 보낼 것
 - 학생들은 학교 주소가 아닌 개인주소를 보낼 것. 학교로는 배달되지 않음
- 준비사항
 - BILLING ADDRESS
 - SHIPPING ADDRESS
 - PAYMENT METHOD (결제카드 정보 포함)

STEP 6 - CHECKOUT

Checkout

BILLING ADDRESS

FIRST NAME: Your First Name, LAST NAME: Your Last Name

STREET: Street 1, STREET 2, STREET 3

CITY: City, STATE: State, ZIP+CODE: 10000

COUNTRY: USA, PHONE: 123-456-7890

EMAIL: your.email@newyorkfestivals.com, COMPANY: Your Company

AWARDS SHIPPING ADDRESS

FEDEX Does Not Ship to PO Boxes. PLEASE give us your street address for the delivery of your Awards. Signatures required.

FIRST NAME: Your First Name, LAST NAME: Your Last Name

STREET: Street 1, STREET 2, STREET 3

CITY: City, STATE: State

ZIP+CODE: 10000, COUNTRY: USA

RECIPIENT CONTACT TELEPHONE: 123-456-7890

RECIPIENT EMAIL: your.email@newyorkfestivals.com, RECIPIENT COMPANY: Your Company

PAYMENT METHOD

CREDIT CARD, WIRE TRANSFER

Processing Fees: (Flat Fee) 2.00% per Award, 0.25%

ORDER DETAILS	
New York Postcard	\$1,300.00
Subtotal	\$1,300.00
Fees	\$38.00
Total	\$1338.00

CARD TYPE: Select Card Type

NAME ON CARD:

CARD NUMBER:

EXPIRATION: January 2023, SECURITY CODE: 1234

HOW DID YOU HEAR ABOUT US? Email Newsletter

BACK TO CART, REVIEW ORDER

STEP 7 - REVIEW & SUBMIT

1. 카트를 닫고 주문하기 전에 비용과 배송주소를 확인할 수 있음

STEP 7 - REVIEW & SUBMIT - WIRETRANSFER

Review

BILLING ADDRESS

First Name Last Name
641 LEXINGTON AVENUE, 13TH FL
New York
NY
10022
USA
212-271-5278
email@newyorkfestivals.com
New York Festivals

SHIPPING ADDRESS

First Name Last Name
718 Lexington Ave
New York
New York
10022
USA
2122715278
email@newyorkfestivals.com
New York Festivals

WIRE TRANSFER

Subtotal	\$650.00
Fees	\$150.00
TOTAL	\$800.00

[EDIT ORDER DETAILS](#) [CONFIRM & SUBMIT](#)

STEP 8 - CONFIRMATION NUMBER

1. 확인 후에는, 출품자에게 전자 메일로 전송되는 송장 및 주문 번호를 꼭 보관할 것
2. 송장 및 주문 번호는 귀하 계정 대시보드 맨 아래에 표시됨
3. 확인 번호를 받은 후에는 제목, 출품 유형, 배경 요약, 번역문(영어가 아닌 경우) 및 제출 방법을 포함한 작품 세부 정보를 보관해야 함. 주문송장도 수신후 보관.

STEP 8 - CONFIRMATION NUMBER

Thank you for your order

CONFIRMATION: #407765
Entry Date: 11/28/2023

[VIEW INVOICE](#) [PIECES DETAILS](#) [BACK TO MY ACCOUNT](#)

NOTE: if you do not receive the invoice copy within 2 hours, please check your Spam or Bulk E-Mail folder just in case the confirmation email/invoice got delivered there instead of your inbox. If so, select the confirmation message and mark it Not Spam, which should allow future messages to get through.

To add Piece Details at a later time, please log in to your account, go to [My Account](#) page and click [Upload Pieces](#) button next to your entry. That will take you the piece details page, please fill in appropriate details.

STEP 9: 출품작 소개

작품명

출품양식: 한글 출품요강 Technical Specifications 참조

JURY BRIEF (최대 800단어)

1. 출품과정에서 귀사 출품작이 이 카테고리에서 왜 상을 받아야 하는지를 심사위원에게 잘 설명해 줄 수 있는 기회
2. 추가적인 상황 설명이나 묘사, 통계 등을 포함할 수 있음

UPLOAD

1. 업로드하기 위해 제공된 공간에 작품 파일을 드래그 앤 드롭할 것.
2. 새로운 파일을 추가하려면 "+ NEW PIECE" 또는 "+CASE Study"를 클릭한 후 파일을 업로드할 것.
3. 위의 옵션을 더 이상 볼 수 없으면, 업로드 할 수 있는 숫자를 모두 사용한 것임. 추가파일을 더 업로드하려면, Entry Type에서 출품 유형을 조정해야 함
4. 같은 서면자료를 모든 출품작에 사용할 수 있지만, 차별화시킬 수 있도록 출품작을 소개할 때 선택할 수 있는 옵션을 사용할 수 있음.

TRANSLATION 선택적, 무제한 공간

FILM

1. 쉽고 잘 읽히는 서체로 자막을 삽입하여 제출
예) 검정바탕에 백자 등 **검정바탕에 백자**
2. 만약 자막을 삽입할 수 없을 경우에는, 출품양식을 작성할 때 주어진 공간에 완전한 서면 번역을 제공할 것


AUDIO




1. 출품작이 영어가 아닐 경우 작품과 함께 심사위원들이 출품작을 이해할 수 있도록 완벽한 영문 스크립트를 제출할 것

WEBSITES

1. 관련된 메뉴 섹션, 헤드라인, 텍스트 등을 번역해서 제출

STEP 9 - PIECE DETAILS & UPLOAD

 **PIECE DETAILS**
Describe And Upload

PIECE DETAILS

TITLE OF PIECE
Your Piece

ENTRY FORMAT

.Jpg/.Jpeg .Mp3

.Png .Pdf

.Mov Website

.Mp4

JURY BRIEF
your jury brief

797 words left

[+ ADD TRANSLATION](#)

ENTRY SUBMISSION

[UPLOAD NOW](#) [UPLOAD LATER](#)

Drag & Drop
or click to browse files

SAVE AND ADD: [+ CASE STUDY](#) [+ NEW PIECE](#)

[SAVE](#)